

Obsah

jaro



8-9

Orazítkované utěrky



10-11

Kuřátko



12-13

Květinová skládačka



14-17

Orající volek



18-19

Čtyři sluníčka



20-21

Květiny pro potěšení



22

Včelka



23-25

Košiček s kuřátky



26-29

Chrastící motýl



30

Velikonoční ozdoby



31-32

Zajíček




33-34

Kraslice



35-36

Vajíčka barvená
krepovým papírem



léto


38-40

Rybářské olůvko



41

Obrázek s majákem




42-43

Levandulový vánek



44-46

Kytky na triku



47

Želvička



48-49

Svatojánský brouček



50-51

Červená karkulka



52-53

Strašidýlko



54-55

Hudební nástroj



56-58

Taška nebo polštář



59-60

Papoušek



61-62

Ulitka



63-64

Korálky z papíru

podzim




66-67

Rámeček na fotografie



68-69

Lísteček



70-71

Ethnopárty



72-75

Dráček Mráček



76-77

Červíci



78-79

Podzimní kytice



80-82

Taštička se zipem



83

Ježek



84-85

Barevná květina



86-87

Halloweenský přívěšek



88-89

Tužka



90-91

Pták Kráááák



92

Malované šnečí ulity

Zima



94-95

Laminované prostírání



96-97

Cukrové hrady



98-100

Medvídek




101-103

Odrátkované vánoční kouličky



104-105

Skládané svíčky



106-107

Anděl



108-110

Betlém



111-113

Vánoční stromeček



114-115

Sněhuláci



116-117

Hedvábná přáníčka



1118-1119

Košík pro Leontýnku



120-121

Vrána



122

Prasátko

Úvod

Milí čtenáři,

pokud jste si oblíbili knihy z řady Malá dětská dílna, jistě vás potěší tato souborná publikace, která obsahuje výběr padesáti dvou nejzajímavějších výrobků z této edice. Jednotlivé projekty jsou rozděleny do čtyř hlavních kapitol zaměřených na roční období, přičemž každému týdnu v roce je věnován jeden z projektů, tematicky odpovídající dané době. S naší knihou si tedy můžete být jisti, že vám nápady nedojdou celý rok od jara až do zimy.

Navíc jsou uvedené výrobky vytvořeny nejrůznějšími technikami, takže si budete moci vybrat, zda si vyzkoušíte skládání z papíru, práci s textilem, filcování, malování barvami windows color, tvorbu loutek a maňásků, drátkování, pletení z pedigu či tvorbu z přírodního nebo odpadového materiálu.

Rovněž se zde seznámíte se zpracováním nejrůznějších materiálů, jako jsou papír, textil, kov, ovčí vlna, dřevo, pedig a mnohé další.

U každého nápadu je nejdříve uveden seznam materiálů a pomůcek, které budete ke své tvorbě potřebovat, a pak je již prostor věnován podrobnému návodu výroby konkrétního projektu, který je navíc doprovázen názornými barevnými fotografiemi.

Výrobky do čtyř hlavních kapitol byly vybrány tak, aby se co nejlépe hodily k danému ročnímu období, korespondovaly s pro něj charakteristickými svátky a využívaly v té době dostupných materiálů. Rovněž nám záleželo na tom, aby uvedené výrobky ilustrovaly široké možnosti využití konkrétních materiálů, ale zároveň se také líbily těm, pro které je tato kniha určena především, tedy dětem. Mezi uváděnými nápady jsou proto zastoupeny nejrůznější hračky, drobné dárky, dekorace do dětského pokoje, ale i drobné šperky, módní doplňky a originálně zpracované předměty denní potřeby.

Přejeme vám, aby se pro vás tato kniha stala nevysychajícím zdrojem nápadů a inspirace po celý rok.

Vaše autorky

